



MANUAL DE INSTRUCCIONES

LÁMPARA DE MESA

Referencia:

JM642 JM817 JM817-1 JM829 JM829-1 JM842 JM890 JM891
JM905 JM908 JM910 JM914-2 JM914-3 JM921 JM921-1 JM924
JM924-1 JM933 JM938 JM954 JM955 JM956 JM959 JM960
JM966 JM966-3 JM979-3 JM979-4 JM982 JM982-1 JM996
JM999 JM1001 JM1003 JM1561 JM1561-8 JM1561-9 JM1561-11
JM1561-10 JM1659 JM1659-8 JM1659-9 JM1659-10 JM1659-11



Importado por: Zodix Import, S.L.
C/ Repiaix s/n 17451 Sant Feliu de Buixalleu
Girona - España NIF.: B-55310189
<http://liyset-info.com>

ESPAÑOL

desconecte tampoco el enchufe con las manos mojadas o húmedas.

- Las lámparas o luminarias, se pueden calentar durante su uso, por lo que no se deben cubrir. No colocar ni colgar ningún adorno u objeto en la lámpara.
- Tenga precaución de no mirar directamente al foco de luz o a su reflejo.

USO DE LA LÁMPARA

Esta lámpara es para uso en interior. No utilice la lámpara al aire libre.

Saque la lámpara de la caja y del envoltorio. (No deje jugar a los niños con el envoltorio, por peligro de asfixia). Coloque la lámpara sobre una superficie plana y estable. Para encender o apagar la lámpara accione el interruptor con los dedos secos.

Coloque el cable conductor de forma que no pueda tropezar o pisarlo.

Coloque la lámpara en una zona donde el paso de personas o mascotas elimine el riesgo de hacer volcar, caer la lámpara al suelo dañando la lámpara.

Utilice bombillas de las características expuestas. No utilice cable alargador.

Mantenga una distancia mínima entre la lámpara y los objetos de 30 cm.

Enrosque la bombilla según las características dadas, Max 40 W.

Enchufe la clavija en la base de corriente con el voltaje especificado.

ESPAÑOL

⚠ Agradecemos la elección de adquirir este producto. Esta lámpara es muy sencilla de utilizar, pero por favor, lea el manual de instrucciones cuidadosamente antes de poner el aparato en el funcionamiento. Guárdelo para futuras referencias. Si la lámpara se la entrega a otro propietario, entregue también este manual.

INSTRUCCIONES DE SEGURIDAD

Cuando se utilizan aparatos eléctricos, es necesario respetar un determinado número de reglas elementales:

- Antes de enchufar la lámpara a la corriente eléctrica, asegúrese de que la tensión indicada en la lámpara corresponde con la tensión donde será enchufada. No se aconseja utilizar alargadores.
- La lámpara de mesa y la bombilla se calienta durante su funcionamiento, por lo que se deberá mantener siempre la distancia mínima entre la lámpara y los objetos de 0,3 m de distancia. No se deben colocar materiales fácilmente inflamables i/o combustibles en las cercanías de la lámpara.
- Si el cable está dañado deje de utilizar la lámpara para evitar el peligro de descarga eléctrica. El cable flexible o cordón eléctrico debe ser sustituido por servicio técnico especialista para evitar daños al usuario.
- No coloque aparatos ni muebles, ni objetos pesados, encima del cable eléctrico. Coloque el cable de forma que no pueda tropezar con él. Nunca manipule los componentes eléctricos. Ni abra la lámpara.

ESPAÑOL

Si no va a usar la lámpara durante un tiempo es aconsejable retirar el cable de alimentación del enchufe.

LIMPIEZA

Antes de la limpieza siempre desconectar la lámpara de la electricidad y espere a que esté fría.

Limpie la base, tubo y pantalla con un paño seco o plumero.

No sumerja la lámpara en agua. No utilice detergente o productos abrasivos para su limpieza. Evite que la lámpara y sus partes, entren en contacto con la humedad, líquidos, etc. Si esta muy sucia, utilice un paño ligeramente húmedo, y no la enchufe hasta que este completamente seca y siempre con las manos secas. La limpieza a realizar por el usuario no deben realizarlos los niños sin supervisión.

DECLARACIÓN CE DE CONFORMIDAD

El fabricante de esta luminaria, ha declarado que cumple los requisitos básicos y otros requisitos relevantes de la Directiva de Baja Tensión LVD 2014/35/UE, de la Directiva de Compatibilidad Electromagnética EMC 2014/30/UE, de la Directiva ErP diseño ecológico 2009/125/UE, Directiva 874/2012/UE, así como de la Directiva RoHS 2011/65/UE y ha sido analizada conforme a las Normas Armonizadas: EN 60598-1-2018+A11:2019 Luminarias Requisitos

ESPAÑOL

- El aparato pueden utilizarlo niños con edad de 8 años y superior y personas con capacidades físicas, sensoriales o mentales reducidas o falta de experiencia y conocimiento, si se les ha dado la supervisión o formación apropiadas respecto al uso del aparato de una manera segura y comprenden los peligros que implica. La limpieza y el mantenimiento a realizar por el usuario no deben realizarlos los niños sin supervisión.
- Hay que vigilar a los niños para asegurarse de que no jueguen con el aparato.
- Para cambiar la bombilla espere a que este fría.
- Si no se va a usar la lámpara durante largo tiempo, retire la clavija (enchufe) de la base eléctrica.
- Al guardar la lámpara, no doblar el cable conductor. Si desea desenchufar la lámpara, no tire del cable, sino del cuerpo aislante de la clavija.
- Este aparato sólo debe instalarse en el interior del hogar.
- Antes de limpiar la lámpara desenchúfela de la toma de corriente y déjela enfriar. Limpie la lámpara con paño seco o un plumero. No utilice abrasivos ni disolventes.
- Evite que la lámpara y sus partes, entren en contacto con la humedad, líquidos, etc. Si esta muy sucia, utilice un paño ligeramente húmedo. No coloque jarrones o elementos con agua cerca de la lámpara. No manipule productos químicos, inflamables, etc., cerca de la lámpara.
- No toque la pantalla durante su funcionamiento.
- La caída o golpe en la lámpara pueden dañarla, por lo que se debe colocar en zona adecuada y estable.

ESPAÑOL

generales
EN 60598-2-1-4:1989/1997 Luminarias Requisitos particulares
EN-61058-2-1:2011 Interruptores mecánicos
EN 55015-1:2013 Limites perturbaciones radioeléctricas
EN 61000-3-2:2014, Compatibilidad Electromagnética

GARANTÍA POST VENTA

El consumidor tiene derecho a la garantía legal de 2 años de acuerdo con el Real Decreto Legislativo 1/2007, de 16 de noviembre, por el que se aprueba el texto refundido de la Ley General para la Defensa de los Consumidores y Usuarios y otras leyes complementarias y su modificación por la Ley 3/2014 de 27 de marzo.

La garantía legal se aplicará sobre cualquier falta de conformidad de origen. El consumidor para poder obtener la subsanación de la falta de conformidad deberá aportar el documento o justificante de compra, factura, ticket, etc., junto con el producto al establecimiento vendedor. Este establecimiento se pondrá en contacto con el proveedor, que analizará el producto y procederá a su reparación o sustitución por uno nuevo según proceda.


La garantía legal no será de aplicación en caso de manipulación del aparato, apertura del mismo, caída, uso indebido, uso en tensión incorrecta, etc.


ADVERTENCIAS PARA LA ELIMINACIÓN

ESPAÑOL

- La clavija o enchufe, debe estar fácilmente accesible en caso de emergencia.
- Antes de conectar a la electricidad, compruebe que cable y la lámpara están en buen estado. En caso contrario, no intente repararlo, llévela a un servicio técnico especialista.
- Una lámpara en mal estado supone un peligro para la salud de los usuarios por descarga eléctrica.
- Evite que el cable de alimentación eléctrica entre en contacto con zonas con bordes afilados, muebles que los chafen, zonas calientes como estufas, para que la parte aislante no se estropee y pueda entrar en contacto los conductores eléctricos produciendo un posible corto circuito grave.
- Caso de que el cable eléctrico este dañado, solo podrá ser reemplazado por el fabricante, empresa de servicio autorizada o profesionales y/o servicio cualificado.
- En caso de caída o de presentar algún tipo de defecto o necesitar reparación, no utilice la lámpara, llévela a un servicio técnico eléctrico.
- Nunca abra la lámpara ni introduzca objetos metálicos en su interior, puede poner en peligro su salud por choque eléctrico. Esta lámpara no contiene ninguna parte que pueda hacer el mantenimiento el usuario.
- Este aparato no debe entrar en contacto con líquidos.
- No la utilice cerca de zonas húmedas, piscinas, duchas, bañeras, lavaderos, etc.
- Nunca toque esta lámpara con las manos mojadas o húmedas por peligro de descarga eléctrica grave. No

ESPAÑOL

 Para su transporte, nuestras mercancías cuentan con un embalaje optimizado. Este consiste por principio en materiales no contaminantes que deberían ser entregados como materia prima secundaria al servicio local de reciclado de residuos ó punto limpio.

 Este producto cumple la Directiva de la UE 2002/96/CE. El símbolo del cubo de basura tachado sobre el aparato indica que el producto, cuando finalice su vida útil, deberá desecharse separado de los residuos domiciliarios, en zona para aparatos eléctricos o devolviéndolo a su distribuidor cuando compre otro aparato similar. Si el aparato inutilizado es recogido correctamente como residuo separado, podrá ser reciclado, tratado y desechado de forma ecológica; esto evita un impacto negativo sobre el medio ambiente y la salud y contribuye al reciclaje de los materiales del producto. Para obtener más información sobre los servicios de desecho de residuos disponibles contacte con la tienda donde compró el aparato o su Ayuntamiento le informará sobre posibilidades de deposición para los aparatos en desuso.

Importado por: Zodix import, S.L.
Carrer del Repiaix s/n
17451 Sant Feliu de Buixareu (Girona)
NIF: B-55310189



OPERATING INSTRUCTION

TABLE LAMP

Reference:

JM642 JM817 JM817-1 JM829 JM829-1 JM842 JM890 JM891
JM905 JM908 JM910 JM914-2 JM914-3 JM921 JM921-1 JM924
JM924-1 JM933 JM938 JM954 JM955 JM956 JM959 JM960
JM966 JM966-3 JM979-3 JM979-4 JM982 JM982-1 JM996
JM999 JM1001 JM1003 JM1561 JM1561-8 JM1561-9 JM1561-11
JM1561-10 JM1659 JM1659-8 JM1659-9 JM1659-10 JM1659-11



ENGLISH

covered. Do not place or hang any ornament or object on the lamp.

- Be careful not to look directly at the light bulb or its reflection.

USE OF THE LAMP

This lamp is for indoor use. Do not use the lamp outdoors. Remove the lamp from the box and packaging. (Do not let the children play with the packaging, due to the danger of suffocation). Place the lamp on a flat and stable surface.

To turn the lamp on or off, press the switch with dry fingers. Position the conductor cable so that it cannot trip or step on it. Place the lamp in an area where the passage of people or pets eliminates the risk of overturning, drop the lamp to the ground damaging the lamp. Use bulbs of the exposed characteristics. Do not use extension cable. Keep a minimum distance between the lamp and the 30 cm objects. Screw the bulb according to the given characteristics, Max 40 W. Plug the plug into the power base with the specified voltage. If you are not going to use the lamp for a while, it is advisable to remove the power cord from the socket.

CLEANING

Before cleaning always disconnect the lamp from the electricity and wait until it is cold. Clean the base, tube and screen with a dry cloth or duster. Do not immerse the lamp in water. Do not use detergent

ENGLISH

⚠ We appreciate the choice to purchase this product. This lamp is very easy to use, but please read the instruction manual carefully before putting the appliance into operation.

Save it for future references. If the lamp is delivered to another owner, also deliver this manual

SECURITY INSTRUCTIONS

When electrical appliances are used, it is necessary to respect a certain number of elementary rules:

- Before plugging the lamp into the power supply, make sure that the voltage indicated on the lamp corresponds to the voltage where it will be plugged in. It is not advisable to use extension cords.
- The table lamp and the bulb are heated during operation, so always keep the minimum distance between the lamp and objects 0.3 m away. Flammable and / or combustible materials should not be placed in the vicinity of the lamp. If the cable is damaged, stop using the lamp to avoid the risk of electric shock.
- The flexible cable or electrical cord must be replaced by specialist technical service to avoid damage to the user.
- Do not place appliances, furniture or heavy objects on top of the power cord.
- Position the cable so that it can not trip over it.
- Never handle electrical components. Nor open the lamp.
- The device can be used by children aged 8 years and above and people with reduced physical, sensory or

ENGLISH

or abrasive products for cleaning.

Avoid that the lamp and its parts are exposed to moisture, liquids, etc. If it is very dirty, use a slightly damp cloth, and not the plug until it is completely dry and always with dry hands.

The cleaning to be carried out by the user should not be carried out by the children without supervision.

DECLARATION OF CONFORMITY

This kettle meets the requirements of the applicable European directives and harmonized standards. This compliance is confirmed by the CE marking. The manufacturer has the relevant statements. Low Voltage Directive LVD 2014/35 / UE and EMC 2014/30 / EU.

WARRANTY

The consumer has the right to the legal guarantee of two years, in accordance with the law of consumer protection. The seller remains liable for defects of conformity of latent defects and in accordance with articles of the Consumer Code.

The legal warranty applies to any lack of conformity of origin. The consumer to obtain remedying the lack of conformity must provide the document or proof of purchase, invoice, ticket, etc., with the product to the dealer. This property will contact the supplier, which will analyze the product and shall repair or replace them as needed.

The legal guarantee does not apply in case of tampering,

ENGLISH

mental abilities or lack of experience and knowledge, if they have been given appropriate supervision or training regarding the use of the device in a safe manner and understand the dangers involved.

- Cleaning and maintenance by the user should not perform them unsupervised children.
- Children should be supervised to ensure they do not play with the appliance.
- To change the bulb wait until it is cold.
If the lamp is not going to be used for a long time, remove the plug (plug) from the electrical base.
- When storing the lamp, do not bend the lead wire. If you want to unplug the lamp, do not pull on the cable, but on the insulating body of the plug.
- This appliance should only be installed inside the home.
- Before cleaning the lamp, unplug it from the socket and allow it to cool down.
- Clean the lamp with a dry cloth or a duster. Do not use abrasives or solvents.
- Avoid that the lamp and its parts come in contact with moisture, liquids, etc. If it is very dirty, use a slightly damp cloth. Do not place vases or items with water near the lamp. Do not handle chemicals, flammables, etc., near the lamp.
- Do not touch the screen during operation.
- Falling or hitting the lamp can damage it, so it must be placed in a suitable and stable area.
- The plug must be easily accessible in case of

ENGLISH


emergency.


- Before connecting to electricity, check that the cable and lamp are in good condition.
- Otherwise, do not try to repair it, take it to a specialist technical service. A lamp in poor condition is a danger to the health of users by electric shock.
- Do not let the power supply cable come in contact with areas with sharp edges, furniture that the chafed, hot areas such as stoves, so that the insulating part does not break down and can come into contact with the electrical conductors, producing a possible serious short circuit.
- If the electric cable is damaged, it can only be replaced by the manufacturer, authorized service company or professionals and / or qualified service.
- In the event of a fall or having any type of defect or needing repair, do not use the lamp, take it to an electrical technical service.
- Never open the lamp or insert metal objects inside it, it can endanger your health by electric shock. This lamp does not contain any part that the user can do maintenance.
- This device must not come in contact with liquids. Do not use it near wet areas, swimming pools, showers, bathtubs, laundry rooms, etc.
- Never touch this lamp with wet or damp hands due to the danger of serious electric shock.
- Do not unplug the plug with wet or damp hands.
- Lamps can heat up during use, so they should not be

ENGLISH

opening thereof, fall, misuse, use incorrect voltage, etc.

INSTRUCTIONS FOR DISPOSAL

 For transport, our goods come in optimized packaging. This basically consists in using non-polluting materials should be delivered as a secondary raw material to local service waste recycling or recycling center

 This product complies with EU Directive 2002/96 / EC.

The symbol of the wheeled bin on the appliance indicates that the product, when completed its useful-life, should be disposed of separately from household waste in area electrical appliances or by returning it to your dealer when you buy another similar appliance. If the unused appliance is collected correctly as separate waste, it can be recycled, treated and disposed of in an environmentally friendly manner; this avoids a negative impact on the environment and health and helps the recycling of the product materials. For more information on the waste disposal services available, contact the store where you bought the unit or the City Council will be informed about possibilities for deposition of obsolete appliances