

- ◆Asciugacapelli ◆Seche-cheveux
- ◆Hair dryer



MANUAL DE INSTRUCCIONES

Manuel de instructions ◆Instruction manual ◆Istruzioni per l'uso



CARACTERISTICAS

Tensión: 220-240 V ~
Frecuencia: 50/60 Hz
Potencia: 1600-2000 W

ES

FR

GB

IT

CARACTERÍSTICAS:

Referencia: QL-5933

Tensión: 220-240 V ~

Frecuencia: 50/60 Hz

Potencia: 1600-2000 W

Longitud del cable de alimentación: 1,8 M

(2 x 0,75 mm²)**INTRODUCCIÓN**

Le felicitamos por haber elegido este nuevo producto. Este secador es muy fácil de usar, pero por favor, lea este manual antes de poner el aparato en funcionamiento para sacar el máximo provecho de él y para un uso seguro y duradero. Guarde estas instrucciones para una posible consulta posterior.

Si entrega este secador a otro propietario, entréguele también este manual.

Nunca deje a los niños jugar ni manipular el material de embalaje, las bolsas, espuma de poliuretano, etc., ya que existe riesgo de asfixia.

Volumen de suministro:

1 secador de pelo

1 concentrador

1 manual de instrucciones

CONEXIÓN A LA RED

Antes de conectar el aparato, compruebe que el voltaje de la red coincida con el voltaje indicado en la placa de características.

INSTRUCCIONES DE SEGURIDAD

Cuando use aparatos eléctricos y especialmente en presencia de niños, existen un cierto número de reglas de seguridad que deben respetarse tomando medidas básicas de seguridad para reducir el riesgo de quemaduras, electrocución, incendio o lesiones personales, especialmente las siguientes entre otras:

ADVERTENCIAS! ⚠


Al igual que con la mayoría de los aparatos, las partes eléctricas

están bajo tensión, incluso cuando el interruptor está apagado:

Para reducir el riesgo de electrocución:

1. Siempre "desenchufe" inmediatamente después de usar, tirando de la clavija, nunca del cable.
2. No lo use mientras se baña.
3. No coloque o cuelgue el secador donde se pueda caer o ser empujado a una bañera o un lavabo o recipiente con agua.
4. Si el aparato cae al agua, "desenchúfelo" inmediatamente. No meta la mano en el agua.
5. Nunca haga funcionar este electrodoméstico si tiene el cable o enchufe dañado, si trabaja irregularmente, si se ha caído, dañado o ha caído al agua. Lleve el aparato a un servicio técnico para su revisión y reparación.

 **ADVERTENCIA: NO UTILIZAR EN EL BAÑO O EN LA DUCHA.**

 Mantenga el aparato alejado del agua. No utilice este aparato cerca del agua y bañeras, duchas, cubetas u otros recipientes que contengan agua.

- Si el aparato cae al agua, no toque el agua, desconéctelo de la corriente rápidamente.
- No utilice este aparato para otros fines distintos a los descritos en este manual como secar ropa, muebles objetos diversos.
- No lo coloque sobre una superficie blanda, como una cama o un sofá, donde las aberturas de aire puedan quedar bloqueadas y sobrecalentarse el secador.
- No utilice este aparato en mascotas, ya que el operador no aprecia la temperatura y podría provocar quemaduras.
- No utilice el aparato sobre cabello artificial. No dirija el aire caliente hacia los ojos u otras áreas sensibles al calor.
- Nunca lo use mientras duerma para calentar la cama o similar.
- No utilice el secador en exteriores, ni donde se utilicen aerosoles (spray), benceno, disolventes, pintura, etc. o donde se esté administrando oxígeno.
- No deje el aparato sin vigilancia cuando esté enchufado a la red eléctrica.
- El aparato pueden utilizarlo niños con edad de 8 años y superior y personas con capacidades físicas, sensoriales o mentales

reducidas o falta de experiencia y conocimiento, si se les ha dado la supervisión o formación apropiadas respecto al uso del aparato de una manera segura y comprenden los peligros que implica. Los niños no deben realizar las tareas de limpieza y mantenimiento del aparato a no ser que sean mayores de 8 años y estén bajo supervisión.


- Mantenga este electrodoméstico y su cable eléctrico fuera del alcance de los niños menores de 8 años
- Hay que vigilar a los niños para asegurarse de que no jueguen con el aparato.
- Desenchufe siempre el aparato después de usarlo. Nunca lo guarde conectado.
- Para evitar descargas eléctricas, no introduzca objetos metálicos por las rejillas de aire.
- No bloquee nunca las rejillas del aire. Durante el uso del aparato, mantenga su cabello lejos de las entradas de aire.
- No enrolle el cable de alimentación alrededor del aparato. Mantenga el cable lejos de superficies calientes.
- Nunca cuelgue el secador por el cable, puede dañar las conexiones internas.
- No añadir al secador accesorios que no estén recomendados por el fabricante, porque podría ser peligroso.
- Compruebe el cable de alimentación con regularidad por si estuviera dañado.
- Coloque el cable de alimentación de forma que no pueda pellizcarse con un cajón, tropezar, o cortarse.
- Si el cable de alimentación esta dañado, deber ser sustituido por el fabricante, servicio técnico o personal cualificado similar, con el fin de evitar un peligro.
- Cuando el secador de pelo, es usado en un cuarto de baño, pero lejos de la bañera, desenchufar después de usarlo ya que la proximidad del agua presenta un riesgo aún cuando el secador este desconectado.
- Si el aparato se calienta en exceso, se apaga automáticamente.
- Desenchufe el aparato y deje que se enfríe durante unos minutos. Antes de encender de nuevo el aparato, compruebe las rejillas para asegurarse de que no estén obstruidas con pelusas, pelos, etc.
- Los accesorios pueden calentarse durante el uso. Deje que se

enfrién antes de manipularlos.

- Como protección adicional, es recomendable la instalación de un dispositivo de corriente residual (RCD), que tenga una corriente de defecto asignada de funcionamiento que no exceda de 30 mA, en el circuito que alimenta el cuarto de baño. Pregunte a su instalador para que le aconseje.
- Este secador de pelo en caso de fijarlo, se debe colocar fuera del alcance de una persona que este bañándose o duchándose.

DESCRIPCIÓN GENERAL

- A.- Concentrador de aire.
- B.- Botón de aire frío.
- C.- Botón 2 velocidades de temperaturas
- D.- Filtro
- E.- Defensa cordón



MODO DE EMPLEO

Coloque el concentrador en la parte frontal, si es necesario.

1. Inserte el enchufe en la base de la toma de corriente.
2. Colocar el botón de selección de flujo para las diferentes posiciones de caudal de aire: posición 1 caudal bajo, posición 2 caudal alto.
3. Al acabar de usarlo, ponga el secador durante unos segundos con el aire menos caliente posible antes de colgarlo. Ponga el interruptor en posición "0" y desenchúfelo de la corriente eléctrica.

Botón de aire frío: ❄️

Apretando este botón se interrumpe el proceso de calentamiento y el aire saldrá frío, de modo que el aire puede ser mezclado de acuerdo a las necesidades individuales. Puede utilizarlo para bajar la temperatura del aire simultáneo a otro interruptor.

Guía de estilo de secado de pelo

1. Lave y acondicione su cabello. Enjuague el cabello a fondo. Con la toalla seque el cabello para eliminar el exceso de humedad. Divida su cabello en secciones. Usando la secadora junto con un cepillo para peinar, dirija el aire caliente a través de una sección de cabello a la vez. Mueva la secadora de manera constante a través

- de cada sección para que el aire caliente pase a través del cabello. Dirija el flujo de aire directo al cabello, no al cuero cabelludo.
2. Mantenga los orificios de ventilación del secador sin obstrucciones y sin pelos mientras esté secando.
 3. Para evitar un secado excesivo, no concentre el calor en ninguna sección durante un período de tiempo. Mantenga la secadora en movimiento según su estilo.
 4. Para un peinado rápido, humedezca el cabello con una spray de agua antes de peinarlo con el secador.
 5. Cuando use el secador para crear rizos y ondas, seque el cabello casi por completo en la configuración más cálida, luego termine de peinar usando la configuración inferior. Esto establecerá el estilo en su cabello.
 6. Este secador incluye un accesorio concentrador. Use el concentrador cuando necesite enfocar la potencia de secado en un área pequeña (como un rizo o una onda) o cuando necesite relajar el cabello rizado.



Las olas de aspecto natural se crean fácilmente al agarrar el cabello por las raíces y arrugándolos o apretándolos entre las manos mientras se secan.

INSTRUCCIONES DE MANTENIMIENTO

Este secador está libre de mantenimiento, no necesita lubricación. Mantenga el aparato limpio para el funcionamiento. Nunca bloquee ni obstruya las entradas de aire y limpie el polvo acumulado en ellas, ya que puede sufrir sobre calentamiento. Este aparato no tiene partes reparables por el usuario, cualquier avería debe ser reparada por un servicio técnico especializado. Nunca permita que el cable de alimentación sufra torsiones, tirones o quede envuelto alrededor del secador. Si se tuerce el cable, póngalo correctamente antes de su uso. Este aparato debe ser almacenado en un lugar seco y seguro, fuera del alcance de los niños.

Nota: Este aparato está únicamente diseñado para uso doméstico, cualquier utilización profesional, no apropiada o no conforme al modo de empleo no compromete ni la responsabilidad ni la garantía del fabricante.

Si el secador de pelo no funciona:

Asegúrese de que esté enchufado en el suministro principal y enciéndalo.

Verifique el fusible general esté correcto, (vea Información eléctrica).

Si el secador todavía no funciona correctamente, consulte a su agente de servicio autorizado.

DESPUÉS DEL USO Y LIMPIEZA

Apague el aparato y desenchúfelo. Colóquelo en una superficie resistente al calor hasta que se enfríe.

Limpie el aparato con un paño seco o un poco húmedo, siempre con el secador desenchufado. Nunca utilice diluyentes, gasolina o similares para su limpieza. Limpie el polvo y pelos de la abertura de aire posterior y el filtro, con un cepillo, si es necesario.

Guárdelo en un lugar seco, seguro y sin polvo. También puede guardarlo colgándolo por su anilla.

GARANTÍA POST VENTA

El consumidor tiene derecho a la garantía legal de 2 años de acuerdo con el Real Decreto Real Decreto Legislativo 1/2007, de 16 de noviembre, por el que se aprueba el texto refundido de la Ley General para la Defensa de los Consumidores y Usuarios y otras leyes complementarias y su modificación por la Ley 3/2014 de 27 de marzo.

La garantía legal se aplicará sobre cualquier falta de conformidad de origen. El consumidor para poder obtener la subsanación de la falta de conformidad deberá aportar el documento o justificante de compra, factura, ticket, etc., junto con el producto al establecimiento vendedor. Este establecimiento se pondrá en contacto con el proveedor, que analizará el producto y procederá a su reparación o sustitución por uno nuevo según proceda.

La garantía legal no será de aplicación en caso de manipulación del

aparato, apertura del mismo, caída, uso indebido, uso en tensión incorrecta, etc.


DECLARACIÓN DE CONFORMIDAD

Este secador de pelo cumple las exigencias de las Directivas Europeas vigentes y Normas Armonizadas. Dicho cumplimiento se confirma mediante el marcado CE. El fabricante dispone de las declaraciones correspondientes.


Directiva de Baja tensión 2006/95/CE y Compatibilidad Electromagnética 2004/108/CE

Normas: UNE-EN 60335-1:2001, Aparatos electrodomésticos y análogos; 60335-2-23:2004, Requisitos particulares aparatos cuidado del cabello.

ADVERTENCIAS PARA LA ELIMINACIÓN

 Para su transporte, nuestras mercancías cuentan con un embalaje optimizado. Este consiste por principio en materiales no contaminantes que deberían ser entregados como materia prima secundaria al servicio local de reciclado de residuos ó punto limpio.

 Este producto cumple la Directiva de la UE 2002/96/CE.

 El símbolo del cubo de basura tachado sobre el aparato indica que el producto, cuando finalice su vida útil, deberá desecharse separado de los residuos domiciliarios, en zona para aparatos eléctricos o devolviéndolo a su distribuidor cuando compre otro aparato similar. Si el aparato inutilizado es recogido correctamente como residuo separado, podrá ser reciclado, tratado y desechado de forma ecológica; esto evita un impacto negativo sobre el medio ambiente y la salud y contribuye al reciclaje de los materiales del producto. Para obtener más información sobre los servicios de desecho de residuos disponibles contacte con la tienda donde compró el aparato o su Ayuntamiento le informará sobre posibilidades de deposición para los aparatos en desuso.

Importado por: Zodix Import, S.L.
C/ Repiaix s/n 17451 Sant Feliu de Buixalleu
Girona - España
NIF.: B-55310189
<http://liyset-info.com>



Importado por: Zodix Import, S.L.
C/ Repiaix s/n
17451 Sant Feliu de Buixalleu
Girona - España
NIF.: B-55310189
<http://liyset-info.com>