

BATIDORA DE VASO

♦Mixeur ♦Blender ♦Frullatore

JE-802A



MANUAL DE INSTRUCCIONES

♦MANUEL D'INSTRUCTIONS ♦OPERATING INSTRUCTIONS ♦ISTRUZIONI PER L'USO



Potencia: 350W

Capacidad Máx. 1,5 L

ES

FR

GB

IT

INTRODUCCIÓN

Le felicitamos por haber elegido este nuevo producto. Este exprimidor es muy fácil de usar, pero por favor, lea este manual antes de poner el aparato en funcionamiento para sacar el máximo provecho de él y para un uso seguro y duradero. Guarde estas instrucciones para una posible consulta posterior.

Si entrega este exprimidor a otro propietario, entréguele también este manual.

BATIDORA DE VASO

MODELO **JE-802A**

CARACTERÍSTICAS

Tensión: 220-240 V ~
 Frecuencia: 50/60 Hz
 Potencia: 350 W
 Capacidad: 1,5 L.
 Protección clase: II /
 Cable eléctrico: 90 cm longitud



INSTRUCCIONES DE SEGURIDAD

Nunca deje a los niños jugar ni manipular el material de embalaje, las bolsas, espuma de poliuretano, etc., ya que existe riesgo de asfixia.

Antes de conectar el aparato, compruebe que el voltaje de la red coincida con el voltaje indicado en la placa de características y conéctelo a una toma eléctrica fácilmente accesible y debidamente instalada para poder desenchufar en caso de emergencia.

Cuando use aparatos eléctricos y especialmente en presencia de niños, existen un cierto número de reglas de seguridad que deben respetarse tomando medidas básicas de seguridad para reducir el riesgo de quemaduras, electrocución, incendio o lesiones personales, especialmente las siguientes entre otras:

ADVERTENCIAS POR RIESGO DE HERIDAS

- En caso de uso indebido, se pueden producir heridas en las manos o zonas del cuerpo al existir elementos cortantes.

- Las cuchillas del cuerpo de la batidora están extremadamente afiladas, son muy cortantes.
- Manióbrelas con gran prudencia. Existe riesgo de heridas en caso de uso indebido. El solo hecho de tocar las cuchillas, cuando el vaso se vacía, al limpiarlas, etc., tiene riesgo de lesiones por su filo cortante.
- Este electrodoméstico no debe estar enchufado si la base con las cuchillas están fuera del vaso para batir los productos o recipiente apropiado.
- Sacar las cuchillas del vaso, estando el aparato enchufado puede producir cortes graves en las manos u otras zonas. Nunca las toque o las limpie estando el aparato enchufado.
- Sacar la tapa, estando el aparato enchufado puede expulsar con fuerza partes del producto alimenticio y alcanzar zonas sensibles como los ojos, labios, etc. y producir lesiones.
- Estas lesiones también se pueden producir cuando el vaso esta vacío y se pone en marcha el aparato.
- Cuando se limpia el aparato, debe estar desenchufado de la corriente eléctrica, en caso contrario se puede apretar involuntariamente un botón regulador y producir graves heridas.
- Desconectar siempre la batidora de la energía eléctrica si el aparato se deja desatendido, antes del montaje, del desmontaje, al cambiar los accesorios o partes próximas que se mueven durante el uso, al guardarla o en el momento de la limpieza.
- No dejar que los niños usen ni jueguen la batidora sin supervisión.
- Ellos desconocen el gran peligro de las cuchillas afiladas y móviles que incorpora este aparato.

ADVERTENCIAS DE SEGURIDAD

- Conserve el manual de instrucciones, el recibo de compra y si es posible, la caja de cartón con el embalaje interior.
- La batidora está destinada exclusivamente para uso privado y no para uso comercial.
- Apagar la batidora y quitar el enchufe de la base de corriente cuando no está en uso. Cuando desconecte el cable de alimentación del electrodoméstico, sujete y tire del enchufe, no tire del cable.
- Desenchufe la batidora antes de su limpieza.
- Mantenga este aparato eléctrico fuera del alcance de los niños. No

deje a los niños sin supervisión con este aparato.

- El aparato pueden utilizarlo niños con edad de 8 años y superior y personas con capacidades físicas, sensoriales o mentales reducidas o falta de experiencia y conocimiento, si se les ha dado la supervisión o formación apropiadas respecto al uso del aparato de una manera segura y comprenden los peligros que implica. La limpieza y el mantenimiento a realizar por el usuario no deben realizarlos los niños sin supervisión
- Los niños deben ser supervisados para asegurarse de que no jueguen con el aparato.
- Mantenga este electrodoméstico y su cable eléctrico fuera del alcance de los niños menores de 8 años.
- Tenga cuidado que los niños o mascotas no tiren del cable eléctrico y derramen el contenido caliente y se produzcan heridas.
- Cuando el aparato este enchufado o en marcha no introduzca utensilios de cocina para remover los alimentos, puede producirles graves heridas el rebote con las cuchillas del aparato.
- Compruebe la batidora y el cable regularmente para detectar daños.
- Compruebe que la batidora está funcionando correctamente. Si hay daños de algún tipo o si el electrodoméstico no funciona correctamente, deje de utilizar la batidora y desenchufe inmediatamente, llévelo a un servicio técnico para reparar.
- No intente reparar el electrodoméstico, sólo el personal autorizado y cualificado puede reparar la batidora.
- Mantenga el electrodoméstico y el cable lejos del calor, la luz directa del sol, el agua, la humedad, de los bordes afilados y similares. Para su uso debe ser colocado sobre una superficie estable y de forma vertical.
- No enrolle el cable alrededor del aparato no lo doble al guardarlo, ni cuelgue el aparato por el cable.
- Siempre desenchufe y deje que la batidora se enfríe antes de limpiar o guardar. Cuando desenchufe el aparato no tire del cable, hágalo por el enchufe.
- No utilice la batidora al aire libre.
- La base y el exterior del aparato no son impermeables al agua, mantenerla seca en todo momento.
- Bajo ninguna circunstancia debe sumergir el electrodoméstico en

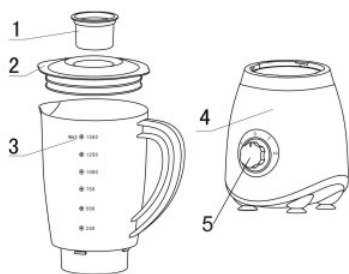
agua o cualquier líquido o entre en contacto con el líquido. No manipule la batidora con las manos mojadas o húmedas. Si el electrodoméstico está mojado o húmedo, retire el enchufe de la toma de corriente de inmediato. Utilice la batidora sólo para la finalidad prevista.

- Si el cable de alimentación está dañado, debe ser reemplazado por el fabricante, su agente de servicio o por personal cualificado con el fin de evitar riesgos.

PARTES DE LA BATIDORA

La batidora consta de las siguientes partes:

1. Tapón de medición
2. Tapa
3. Jarra
4. Cuerpo del motor
5. Interruptor de mando



CARACTERÍSTICAS DE LA BATIDORA

La batidora que ha adquirido esta diseñada con las siguientes características que la dotan de fácil uso y seguridad en su utilización diaria.

- Vaso contenedor de Plástico
- 2 velocidades y pulsador
- Cuchillas desmontables
- Capacidad para triturar el hielo
- Protección de temperatura
- Estructura de seguridad

USO DE LA BATIDORA

Antes de utilizar la batidora por primera vez deben lavarlos para eliminar posibles restos de fabricación.

Coloque la batidora en zona seca y estable.

Compruebe si la tensión eléctrica que va a utilizar es la misma que la del electrodoméstico. Los detalles se pueden encontrar en la etiqueta de la base del aparato.

- Asegúrese de que el cable de alimentación esté completamente extendido durante el uso, un cable enrollado puede calentarse y provocar un corto circuito
- Conecte el electrodoméstico a una base con 220-240 V ~50 / 60 Hz.
- Compruebe que el mando redondo esta en la posición "0"
- Coloque la jarra en la carcasa y gírela en sentido de la agujas del reloj.
- No la coloque sobre Fuentes de calor, cocinas, hornos, etc.
- Utilice la batidora para triturar a alimentos blandos, hacer purés, cremas, mezclas, batidos.
- Elimine la piel dura de algunas frutas como la de cítricos, piña, etc. antes de triturarla.
- No la utilice para picar nueces, granos, triturar alimentos hirviendo o muy calientes, el motor se podría calentar o romper el vaso. No la utilice para o moler azúcar y sal.
- Si las cuchillas giran lentamente o no giran, desenchufe, compruebe si los alimentos son muy espesos, un trozo grande ha bloqueado las cuchillas o no esta bien cerrado el vaso,
- Apague y desenchufe antes de sacar el vaso, quitar la tapa o remover el contenido de los alimentos en el interior.
- Comprobar que el cable eléctrico esta totalmente extendido durante su uso, un cable enrollado, se puede calentar.
- Durante el uso de la batidora mantener los utensilios de cocina fuera del alcance de las cuchillas. También tener cuidado con las partes libres del cuerpo o ropa, como pelo, cintas, etc. no penetren dentro del vaso de la batidora, todo ello puede poner en peligro la salud y seguridad de los usuarios y dañar el aparato.
- Asegúrese de que los alimentos que se están mezclando están a temperatura suficientemente baja para evitar las quemaduras en caso de contacto con la piel y para evitar el sobrecalentamiento de la batidora de vaso.
- Sujete el vaso durante el uso de la batidora.
- Coloque el producto que desea procesar en el vaso de la batidora.
- No la ponga en marcha estando el vaso vacío.
- Coloque la tapa sobre el vaso y cierre de forma segura, coloque la tapa pequeña de medición sobre el orificio de la tapa, para que no salpique producto caliente y nos pueda producir heridas en los brazos, cara, etc.

- Ajuste la velocidad a su gusto:
- Girando el mando al punto 1 (bajo) para uso liviano, ligero con líquidos.
- Girando el mando al punto 2 (Alto) para una consistencia más sólida: para mezclar líquidos y alimentos sólidos. “0” detener la operación.
- Girando el mando al punto P: Pulsos, apretando el mando hacia dentro, obtendrá movimientos cortos y potentes.
- Esta función sirve para picar alimentos, para limpiar el vaso de la batidora y las cuchillas de corte.
- (El interruptor no se activa permanentemente en la configuración “P”, tiene que mantener el interruptor en la configuración “P” o presionarlo repetidamente.)
- Si desea introducir alimentos mientras la batidora esta en funcionamiento, abra solo el tapón medidor, el pequeño que esta en el centro de la tapa. Si abre la tapa podrían salir despedidos trozos de alimentos que le podrían causar daños en la cara y cuerpo.
- Jamás introduzca cubiertos u otro objeto, para remover los alimentos, cuando el aparato este en funcionamiento, existe un gran riesgo de poner en peligro su salud.
- Si se bloquea el aparato, desenchufe antes de limpiarlo.
- No utilice la batidora de forma continua más de 2 minutos. Con mezclas pesadas o densas, no use su batidora durante más de 50 segundos en cualquier período de cuatro minutos, ya que se sobrecalienta.
- Haga funcionar el motor durante un máximo de 2 minutos o alternando 2 minutos y luego 2 minutos para que tenga periodos de descanso de unos 15 segundos de intervalo, a fin de evitar sobrecalentamiento y el consiguiente daño.
- Siempre añada líquido al mezclar las verduras o frutas.
- No la use para mezclas muy duras y/o frutos secos con cáscara. Si puede utilizarla para picar hielo.
- Use la alta velocidad para triturar carne, nueces sin cáscara, vegetales, carne, etc.
- Use la baja velocidad para realizar batidos y mezclar bebidas, mayonesa, sopa, salsas, etc.
- Desconecte la batidora de la red eléctrica una vez se acabe de usar.
- Lávela inmediatamente después de usar ya que los productos son

más fáciles de limpiar.

- Este aparato está destinado a ser utilizado en el hogar y aplicaciones similares, tales como: Áreas de cocina personal, en tiendas, oficinas o ambientes de trabajo.

Diferentes formas de picar o mezclar

Lave bien todos los productos.

Cuando ponga alimentos sólidos, haga trocitos de unos 2 o 3 cm. Póngalos poco a poco en el vaso, no todos de golpe, a través del tapón medidor. Si nota que esta muy espeso, añada un poco de caldo o agua.

Si va a procesar verduras frescas, retire el tallo.

LIMPIEZA DE LA BATIDORA

Retire siempre la clavija de la red eléctrica antes de limpiar la batidora. Antes de limpiar o lavar, separe el vaso del bloque del motor. Gire la copa o vaso de la batidora en sentido contrario a las agujas del reloj, para aflojarla.

Lave la batidora después de cada uso, aclarando con agua y limpiando con estropajo suave tipo esponja o cepillo y jabón suave y aclare abundantemente. No utilice agua a más de 60° C. para la limpieza.

La cuchilla de la batidora es extraíble. Podrá realizar una mejor limpieza, pero existe riesgo de heridas al manipular estas cuchillas cortantes en caso de hacerlo indebidamente.

Se debe hacer con extremo cuidado y con guantes adecuados.

Para la preparación de alimentos para los bebés, enfermos, ancianos, etc. debe proceder a una buena limpieza del brazo de la batidora y de las cuchillas y de cualquier elemento que entre en contacto con los alimentos. Puede ser necesario utilizar una solución higiénica. Pida información a su médico o farmacéutico sobre la necesidad, el producto y como usarlo.

El vaso de la batidora, que siempre esta en contacto con alimentos, productos lácteos, etc. debe ser limpiado con mucha atención, con productos de limpieza jabonosos adecuados y estropajo para eliminar los residuos que puedan quedar en las paredes y aclarar adecuadamente.

Jamás sumerja el aparato eléctrico en agua u otro liquido, aunque este desconectado la clavija de la corriente, puede producirse una descarga eléctrica mortal, al penetrar los líquidos sobre elementos sometidos a tensión o en posterior uso por estar los elementos húmedos.

El exterior del aparato debe limpiarse, si es necesario, con un paño ligeramente húmedo y sin aditivos, disolventes ni productos abrasivos.

Algunos alimentos, como la zanahoria, puede decolorar el plástico. Frotando con un paño humedecido en aceite vegetal ayuda a eliminar la coloración.

No limpie este aparato en el lavaplatos, el calor y los productos lo podrían dañar.

No utilice nunca estropajos metálicos para la limpieza.

Pequeñas partes metálicas del estropajo de metal pueden desprenderse y causar cortocircuitos de los componentes eléctricos, que pueden causar una descarga eléctrica o dañar el aparato.

GARANTIA POST VENTA

El consumidor tiene derecho a la garantía legal de 2 años de acuerdo con el Real Decreto Real Decreto Legislativo 1/2007, de 16 de noviembre, por el que se aprueba el texto refundido de la Ley General para la Defensa de los Consumidores y Usuarios y otras leyes complementarias y su modificación por la Ley 3/2014 de 27 de marzo.

La garantía legal se aplicará sobre cualquier falta de conformidad de origen. El consumidor para poder obtener la subsanación de la falta de conformidad deberá aportar el documento o justificante de compra, factura, ticket, etc., junto con el producto al establecimiento vendedor. Este establecimiento se pondrá en contacto con el proveedor, que analizará el producto y procederá a su reparación o sustitución por uno nuevo según proceda.

La garantía legal no será de aplicación en caso de manipulación del aparato, apertura del mismo, caída, uso indebido, uso en tensión incorrecta, etc.


DECLARACION CE DE CONFORMIDAD



La batidora cumple las exigencias de las Directivas Europeas vigentes y Normas Armonizadas. Dicho cumplimiento se confirma mediante el marcado CE. El fabricante dispone de las declaraciones correspondientes.

Directiva de Baja tensión 2014/35/CE y Compatibilidad Electromagnética 2014/30/CE. Directiva (2002/95/CE), 2011/65/CE sobre restricciones sustancias peligrosas. 2009/125/CE sobre diseño ecológico.

Normas: UNE-EN 60335-1:2001, Aparatos electrodomésticos y análogos; 60335-2-14:2008, Requisitos particulares para maquinas de cocina.

ADVERTENCIAS PARA LA ELIMINACIÓN

 Para su transporte, nuestras mercancías cuentan con un embalaje optimizado. Este consiste por principio en materiales no contaminantes que deberían ser entregados como materia prima secundaria al servicio local de reciclado de residuos ó punto limpio

 Este producto cumple la Directiva de la UE 2002/96/CE.  El símbolo del cubo de basura tachado sobre el aparato indica que el producto, cuando finalice su vida útil, deberá desecharse separado de los residuos domiciliarios, en zona para aparatos eléctricos o devolviéndolo a su distribuidor cuando compre otro aparato similar. Si el aparato inutilizado es recogido correctamente como residuo separado, podrá ser reciclado, tratado y desechado de forma ecológica; esto evita un impacto negativo sobre el medio ambiente y la salud y contribuye al reciclaje de los materiales del producto. Para obtener más información sobre los servicios de desecho de residuos disponibles contacte con la tienda donde compró el aparato o su Ayuntamiento le informará sobre posibilidades de deposición para los aparatos en desuso.

Importado por:Zodix Import, S.L.
C/ Repiaix s/n
17451 Sant Feliu de Buixalleu
Girona-España NIF.: B-55310189



Importado por: Zodix Import, S.L.
C/ Repiaix s/n
17451 Sant Feliu de Buixalleu
Girona-España NIF.: B-55310189