

- ◆ Presse-agrumes électrique ◆ Electric citrus juicer
- ◆ Spremiagrumi elettrico



## MANUAL DE INSTRUCCIONES

◆ MANUEL D'INSTRUCTIONS ◆ OPERATING INSTRUCTIONS ◆ ISTRUZIONI PER L'USO



ES

FR

GB

IT

Potencia: 40 W

Capacidad Máx. 0,5L

## INTRODUCCIÓN

Le felicitamos por haber elegido este nuevo producto. Este exprimidor es muy fácil de usar, pero por favor, lea este manual antes de poner el aparato en funcionamiento para sacar el máximo provecho de él y para un uso seguro y duradero. Guarde estas instrucciones para una posible consulta posterior.


Si entrega este exprimidor a otro propietario, entréguele también este manual.

Nunca deje a los niños jugar ni manipular el material de embalaje, las bolsas, espuma de poliuretano, etc., ya que existe riesgo de asfixia.

## EXPRIMIDOR ELÉCTRICO

**MODELO** 363133

### CARACTERÍSTICAS

Tensión: 220-240 V ~  
 Frecuencia: 50 Hz  
 Potencia: 40 W  
 Capacidad: 0,5 L  
 Protección clase: II / 



## CONEXIÓN A LA RED

Antes de conectar el aparato, compruebe que el voltaje de la red coincida con el voltaje indicado en la placa de características.

## INSTRUCCIONES DE SEGURIDAD

Cuando use aparatos eléctricos y especialmente en presencia de niños, existen un cierto número de reglas de seguridad que deben respetarse tomando medidas básicas de seguridad para reducir el riesgo de quemaduras, electrocución, incendio o lesiones personales, especialmente las siguientes entre otras:

### ADVERTENCIAS DE SEGURIDAD

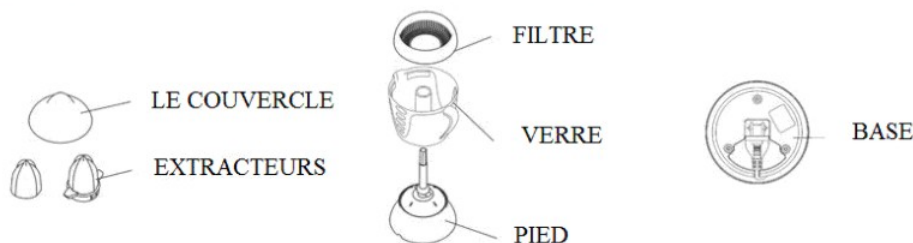
- Conserve el manual de instrucciones, el recibo de compra y si es posible, la caja de cartón con el embalaje interior.

- Este exprimidor está destinado exclusivamente para uso privado y no para uso comercial.
- Apague el exprimidor y quitar el enchufe de la base de corriente cuando no está en uso. Cuando desconecte el cable de alimentación del electrodoméstico, sujete y tire del enchufe, no tire del cable.
- Desenchufe el exprimidor antes de su limpieza.
- Mantenga este aparato eléctrico fuera del alcance de los niños. No deje a los niños sin supervisión con este aparato.
- El aparato pueden utilizarlo niños con edad de 8 años y superior y personas con capacidades físicas, sensoriales o mentales reducidas o falta de experiencia y conocimiento, si se les ha dado la supervisión o formación apropiadas respecto al uso del aparato de una manera segura y comprenden los peligros que implica. La
- limpieza y el mantenimiento a realizar por el usuario no deben realizarlos los niños sin supervisión
- Los niños deben ser supervisados para asegurarse de que no jueguen con el aparato.
- Compruebe el exprimidor y el cable regularmente para detectar daños.
- Compruebe que el exprimidor está funcionando correctamente. Si hay daños de algún tipo o si el electrodoméstico no funciona correctamente, deje de utilizar el exprimidor y desenchufe inmediatamente, llévelo a un servicio técnico para reparar.
- No intente reparar el electrodoméstico, sólo el personal autorizado y cualificado puede reparar este exprimidor.
- Mantenga el electrodoméstico y el cable lejos del calor, la luz directa del sol, el agua, la humedad, de los bordes afilados y similares. Para su uso debe ser colocado sobre una superficie estable y de forma vertical.
- No utilice el exprimidor al aire libre.
- La base y el exterior del aparato no son impermeables al agua, mantenerla seca en todo momento.
- Bajo ninguna circunstancia debe sumergir el electrodoméstico en agua o cualquier líquido o entre en contacto con el líquido. No manipule el exprimidor con las manos mojadas o húmedas. Si el electrodoméstico está mojado o húmedo, retire el enchufe de la toma de corriente de inmediato.

- Utilice el exprimidor sólo para la finalidad prevista.
- Si el cable de alimentación está dañado, debe ser reemplazado por el fabricante, su agente de servicio o por personal cualificado con el fin de evitar riesgos.

## PARTES DEL EXPRIMIDOR

El exprimidor consta de las siguientes partes:



## ANTES DEL PRIMER USO DEL EXPRIMIDOR

- Compruebe si la tensión eléctrica que va a utilizar es la misma que la del electrodoméstico. Los detalles se pueden encontrar en la etiqueta de la base del aparato. Conecte el electrodoméstico a una base con 220-240 V ~ 50 / 60 Hz.
- Antes de utilizar el exprimidor por primera vez deben lavarlo para eliminar posibles vestigios de fabricación.
- Coloque el exprimidor en la base seca y estable.
- Este aparato es adecuado para frutas con zumo blandas, tipo naranja, limón, pomelo, etc.
- Realice la conexión eléctrica.
- Corte las frutas por la mitad para favorecer exprimirse.
- Con una mano sujete el aparato por el asa, con la otra mano coloque la fruta a exprimir encima del extractor, apriete durante unos segundos hasta que esté totalmente exprimida.
- El zumo resultante se irá depositando en la taza del exprimidor.
- Gire la copa 30° a la derecha para vaciar el zumo. Vuelva a colocar la taza en su sitio para seguir exprimiendo.
- La pulpa quedará en el filtro que podrá ser aprovechada o desechada.poner el filtro en su lugar.
- No lo utilice durante más de 1 minuto. Deje descansar al aparato durante 15 segundos después del minuto de uso.

- Después de usarlo durante 10 ciclos de 1 minuto. Deje enfriar el aparato otros 5 minutos.
- Desconecte el exprimidor de la red eléctrica una vez se acabe de usar. Guarde el cable debajo de la base.
- Lávelo después de usar.

Este aparato está destinado a ser utilizado en el hogar y aplicaciones similares, tales como: Áreas de cocina personal, en tiendas, oficinas y otros ambientes de trabajo.

## LIMPIEZA DEL EXPRIMIDOR

Retire siempre el enchufe o clavija de la red eléctrica antes de limpiar el exprimidor.

Lave la copa del exprimidor después de cada uso, aclarando con agua y limpiando con estropajo suave tipo esponja y jabón suave y aclare abundantemente.

Jamás sumerja el aparato eléctrico en agua u otro líquido, aunque este desconectado la clavija de la corriente, puede producirse una descarga eléctrica mortal, al penetrar los líquidos sobre elementos sometidos a tensión o en posterior uso por estar los elementos húmedos.

El exterior del aparato debe limpiarse, si es necesario, con un paño ligeramente húmedo y sin aditivos, disolventes ni productos abrasivos.

Los elementos desmontables como la cubierta, la copa, los extractores, los filtros, pueden ser lavados con agua fría y jabón suave y secados posteriormente.

## GARANTIA POST VENTA

El consumidor tiene derecho a la garantía legal de 2 años de acuerdo con el Real Decreto Legislativo 1/2007, de 16 de noviembre, por el que se aprueba el texto refundido de la Ley General para la Defensa de los Consumidores y Usuarios y otras leyes complementarias y su modificación por la Ley 3/2014 de 27 de marzo.

La garantía legal se aplicará sobre cualquier falta de conformidad de origen. El consumidor para poder obtener la subsanación de la falta de conformidad deberá aportar el documento o justificante de compra, factura, ticket, etc., junto con el producto al establecimiento vendedor. Este establecimiento se pondrá en

contacto con el proveedor, que analizará el producto y procederá a su reparación o sustitución por uno nuevo según proceda. La garantía legal no será de aplicación en caso de manipulación del aparato, apertura del mismo, caída, uso indebido, uso en tensión incorrecta, etc.


## DECLARACION C E DE CONFORMIDAD

Este exprimidor cumple las exigencias de las Directivas Europeas vigentes y Normas Armonizadas. Dicho cumplimiento se confirma mediante el marcado CE. El fabricante dispone de las declaraciones correspondientes.

Directiva de Baja tensión 2006/95/CE y Compatibilidad Electromagnética 2004/108/CE

Normas: UNE-EN 60335-1:2001, Aparatos electrodomésticos y análogos; 60335-2-14:2008, Requisitos particulares para maquinas de cocina.

## ADVERTENCIAS PARA LA ELIMINACIÓN

 Para su transporte, nuestras mercancías cuentan con un embalaje optimizado.

Este consiste por principio en materiales no contaminantes que deberían ser entregados como materia prima secundaria al servicio local de reciclado de residuos ó punto limpio.

 Este producto cumple la Directiva de la UE 2002/96/CE.

El símbolo del cubo de basura tachado sobre el aparato indica que el producto, cuando finalice su vida útil, deberá desecharse separado de los residuos domiciliarios, en zona para aparatos eléctricos o devolviéndolo a su distribuidor cuando compre otro aparato similar. Si el aparato inutilizado es recogido correctamente como residuo separado, podrá ser reciclado, tratado y desechado de forma ecológica; esto evita un impacto negativo sobre el medio ambiente y la salud y contribuye al reciclaje de los materiales del producto. Para obtener más información sobre los servicios de desecho de residuos disponibles contacte con la tienda donde compró el aparato o su Ayuntamiento le informará sobre posibilidades de deposición para los aparatos en desuso.

Importado por: Zodix import, S.L.

Carrer del Repiaix s/n 17451 Sant Feliu de Buixareu Girona-España NIF:B-55310189



Importado por: Zodix import, S.L.  
Carrer del Repiaix s/n  
17451 Sant Feliu de Buixareu  
Girona-España NIF:B-55310189